

# Lønarkappingarføri í flakavinnuni

**Føroya Ráfiskakeyparafelag**

**Eitt serrit í samband við ársfrágreiðing hjá felagnum**

15. apríl 2005



---

## Innihald

<b>1.</b>	<b>INNLEIÐING</b> .....	<b>3</b>
<b>2.</b>	<b>STØÐAN Í FØROYSKU FLAKAVINNUNI</b> .....	<b>4</b>
2.1	VIÐURSKIFTIR, SUM ÁVIRKA STØÐUNA HJÁ FLAKAVINNUNI .....	5
<b>3.</b>	<b>LØNARSTØÐI OG KAPPINGARFØRI</b> .....	<b>6</b>
3.1	KOSTNAÐARSAMANBERING – HUGSA DØMI .....	8
<b>4.</b>	<b>VIRÐISØKING OG LØNARVØKSTUR</b> .....	<b>10</b>
4.1	HÆKKANDI KOSTNAÐUR PR. KILO RÁFISK.....	11
<b>5.</b>	<b>LØNARVØKSTUR OG LØNARKAPPINGARFØRI</b> .....	<b>13</b>
5.1	LØNARGONGDIN Í FØROYUM.....	13
5.2	LØNARGONGDIN Í DANMARK OG HJÁ EURO-LONDUM .....	15
5.3	LØNARGONGDIN Í FØROYUM OG HJÁ EURO-LONDUM VIÐ FØROYSKUM VEKTUM.....	16
5.4	LØNARGONGDIN Í FØROYUM OG STÓRABRETLANDI.....	18
5.5	LØNARGONGDIN Í FØROYUM MÓTVEGIS ÚTLANDINUM .....	19
<b>6.</b>	<b>LØNARKANNING HJÁ HAVNAR ARBEIÐSMANNAFELAG</b> .....	<b>21</b>
6.1	LØNARGONGD FYRI ARBEIÐSMENN OG AÐRAR LØNARBÓLKAR Í FØROYUM .....	21
6.2	LØNARGONGD FYRI ARBEIÐSMENN Í MUN TIL ONNUR LOND .....	21
<b>7.</b>	<b>NIÐURSTØÐA</b> .....	<b>23</b>
<b>8.</b>	<b>ALHEIMSGERÐ OG ÚTVEITING</b> .....	<b>24</b>
8.1	LØNARPARTUR AV FRAMLEIÐSLUVIRÐI .....	24
8.2	HÆKKANDI LØNIR TILSKUNDA ÚTVEITING .....	27
8.3	NÝGGJUR SETNINGUR FYRI FLAKAVINNUNA .....	28
<b>9.</b>	<b>KELDULISTI</b> .....	<b>30</b>

---

## Yvirlit yvir talvur og myndir

Talva 1. Samlað úrslit í flakavinnuni frá 1999 til 2004.....	4
Talva 2. Samlaður soliditetur í flakavinnuni frá 1999 til 2004.....	4
Talva 3. Tímaløn í ymsum londum í 2004. ....	6
Talva 4. Meirvinningur hjá flakavirkjum við lønum í øðrum londum. ....	7
Talva 5. Framleiðslukostnaður í ávikavist Kina og Føroyum .....	9
Talva 6. Virðisøking og lønarvøkstur í flakavinnuni pr. kilo ráfisk.....	10
Talva 7. Framleiðsluvirði og lønir pr. ársverk.....	10
Mynd 1. Vøkstur í virðisøking og løn pr ársverk .....	11
Talva 8. Eykakostnaður av lønarvøkstri síðani 1999 .....	12
Mynd 2. Gongdin í sáttmálalønini í Føroyum .....	14
Mynd 3. Lutfalsligur lønarvøkstur í Føroyum.....	14
Mynd 4 Lutfalsligur vøkstur í arbeiðskostnaðinum. Danmark og euro-lond .....	15
Mynd 5. Lutfalsligur vøkstur í arbeiðskostnaðinum – íroknað Føroyar.....	16
Mynd 6. Lutfalsligur vøkstur í arbeiðskostnaðinum. Føroyar og euro-lond.....	17
Mynd 7. Lutfalsligur vøkstur í arbeiðskostnaðinum. Føroyar og euro-lond. í DKK.....	18
Talva 9. Lønarkappingarførið millum Føroyar og Bretland.....	19
Talva 10. Effektiva lønarkappingarførið .....	19
Mynd 8. Lønarkappingarføri .....	20
Talva 11. Lønarpartin av framleiðsluvirðinum í ymsum donskum vinnum.....	24
Talva 12. Lønarpartin í Føroyum og í øðrum londum.....	25
Talva 13. Lønarpartin á ymsum føroyskum virkjum í 2002. ....	26

## 1. Innleiðing

Virkisleiðarar í føroysku flakavinnuni hava seinastu tíðina ført fram, at flakavinnan er ikki kappingarfør, og ein høvuðsorsøk er, at lønirnar seinastu árinu eru hækkaðar ov nógv.

Samtíðis hevur Havnar Arbeidsmannafelag gjørt eina kanning, sum vísir, at lønirnar í Føroyum ikki hækka samsvarandi lønini í londunum, sum føroyska flakavinnan kappast við.

Føroya Ráfiskakeyparafelag vil tí her viðgera hendan spurningin.

Ritið er ein lýsing av lønargongdini í Føroyum. Fyrst verður hugt eftir støðuni í føroysku flakavinnuni. Síðani verður roynt at staðfesta lønarkappingarføri fyri flakavinnuna við at samanbera lønargongdina við onnur lond.

Faktiska tímalønin í ymsu londunum verður samanlíknað við føroysku tímalønina, tí hon sigur nakað um, hvussu kappingarfør útflutningsvinnan er.

Hugt verður eftir, hvussu produktivitetsøkingini í útflutningsvinnuni hevur verið í mun til lønarvøksturin seinastu árinu.

Ritið nertir eisini við kjakið um alheimsgerðina, sum leggur føroysku útflutningsvinnuna undir harða kapping.

Viðmerkjast skal, at ritið bert viðger ófaglærda arbeidsmegi.

## 2. Støðan í føroysku flakavinnuni

Ein háttur at meta um støðuna í føroysku flakavinnuni er at hyggja eftir avrikinum hjá vinnuni. Í talvu 1 niðanfyri eru samlaðu úrslitini hjá vinnuni víst. Tølini eru frá kanningini hjá Rasmussen og Weihe, sum umfatar áleið 90% av føroysku flakavinnuni. Tølini fyri 2004 er ein leyslig meting hjá Ráfiskakeyparafelagnum.

Talva 1. Samlað úrslit í flakavinnuni frá 1999 til 2004.

Ár	Úrslit í flakavinnuni
1999	28,5 mió. kr.
2000	21,2 mió. kr.
2001	52,6 mió. kr.
2002	45,0 mió. kr.
2003	0,4 mió. kr.
2004	-30,0 mió. kr.

Kelda: Rasmussen og Weihe og Føroya Ráfiskakeyparafelag

Talva 1 vísir, at úrslitini hava hækkað fram til 2001, og 2002 var eisini rímligt. Í 2003 var úrslitið ikki nøktandi við tað, at eingin vinningur var, og í fjør var beinleiðis hall í vinnuni. Í inniverandi árið eru útlitini ikki batnað, og ikki kann roknast við, at úrslitið verður frægari enn í fjør.

Talva 2 niðanfyri vísir soliditetin í flakavinnuni. Soliditetur sigur nakað um, hvussu vinnan er før fyri at klára seg í framtíðini.

Talva 2. Samlaður soliditetur í flakavinnuni frá 1999 til 2004.

	1999	2000	2001	2002	2003
Soliditetur	44,4	40,6	43,4	46,7	43,4
- hægst	58,1	58,3	66,5	75,3	76,2
- lægst	25,3	9,6	9,7	26,8	20,7

Kelda: Rasmussen og Weihe

Flakavinnan hevur havt nøkur góð ár, og fyrirtøkurnar í vinnuni hava góðan soliditet. Miðal hevur soliditeturin ligið omanfyri 40, sum merkir, at tær hava styrki til at kappast í framtíðini. Undirskotið í fjør var stórt, og enn eru tøl ikki klár fyri at áseta soliditetin, men undirskotið viðførir móguliga, at soliditeturin

---

fellir niður um 40, sum ikki gevur ábendingar um, at vinnan enn er í trupulleikum. Men sjálvsagt er stór spjaðing millum fyrítøkurnar.

## **2.1 Viðurskiftir, sum ávirka støðuna hjá flakavinnuni**

Lønarvøkstururin hevur verið munandi størri tey seinastu árinum, sum hevur ávirkað úrslitið í flakavinnuni sera nógv. Lønarvøkstururin verður nærri viðgjørdur seinni í ritinum. Onnur viðurskiftir hava eisini stóra ávirkan á støðuna í flakavinnuni. Høvuðsviðurskiftini eru fiskaprísir, gjaldoyra, smátffallandi fiskur og lutfalsliga stóra útboðið av fiski úr Íslandi og Norra, sum føroyska flakavinnan ikki hevur atgongd til.

Fiskaprísirnir eru lækkaðir rættiliga nógv seinastu tvey árinum, serliga fyri frystar úrdráttir. Saltfiskaprísurin hevur hildið sær væl, men er í ár settur undir trýst serliga úr Íslandi. Lágir fiskaprísir á siðbundnu marknaðinum fyri frystar fiskavørur skyldast, at útboðið er støðugt vaksandi av hvítfiski. Onnur fiskasløg sum tilapia hava vunnið marknaðarpart og er eitt alternativ til vanliga hvíta fiskin. Eisini verður fiskur fluttur út í lágglonarland at vera framleiddur, sum síðani endar á somu marknaðum. Hesin fiskurin hevur ein lægri kostnað og trýstir tí prísir.

Lági kursurin á amerikanska dollaranum ávirkar einamest avrikið hjá føroysku flakavinnuni. Tann veiki dollarin hevur viðført, at tað fæst meira fyri fiskin í Evropa enn í USA. Fiskur, sum vanliga hevur verið seldur í USA, leitar sær inn í ES, tí evroin er sterk í mun til dollarin. Hetta viðførir, at fiskaprísurin í ES er undir stórum trýsti.

Serliga er støddin á upsanum fallin, og hevur hon veitt flakavinnuni trupulleikar. Smátffallandi upsi viðvirkar til, at tað er dýrari at framleiða hann, og í ávísan mun skulu nýggir marknaðir finnast fyri smáa fiskin.

Ísland og Norra hava størri fiskatilfeingi enn Føroyar, sum gevur fyrítøkunum har ein fyrimun, bæði tí at rávøran fæst bíligari úr sjónum, og tí at størri nøgdir geva lægri framleiðslukostnað. Kumuleringsavtalan, sum flakavinnan enn bíðjar eftir, hevði loyst trupulleikan, tí føroysk virkir høvdu í ávísan mun fingið atgongd til hesa rávøru.

### 3. Lønarstöði og kappingarføri

Føroyar verða mettar sum eitt háglønarland samanlíkna við tey lond, sum føroyska flakavinnan kappast við. Føroyska flakavinnan kappast einamest við íslenska flakavinnu, sum framleiðir stórt sæð somu vørur sum føroyska flakavinna, og selir eisini til somu keyparar og marknaðir.

Eisini er føroyska flakavinnan í beinleiðis kapping við Bretland, sum sæst aftur í tí stóru nøgd av óvirkaðum fiski, sum fer til Bretlands.

Alheimsgerðin hevur ført við sær, at føroysk flakavirkir í dag eisini eru í kapping við láglønarlond, og sjónligasta kappingin kemur í dag úr Kina og úr Baltisku londunum.

Føroya Ráfiskakeyparafelag hevur samanborið tímalønina hjá føroyskum flakavirkjum við tímalønina í londunum, hvørt virkir flakavinnan í Føroyum kappast við. Lønirnar eru í talvu 3 niðanfyri.

Talva 3. Tímaløn í ymsum londum í 2004.

Lond	Tímaløn	ímun til Føroyar
Íslandi	77	64%
Norra	119	99%
Hetland	78	65%
Kina	5	4%
Baltikum	12	10%
Føroyar	120	100%

Kelda: Føroya Ráfiskakeyparafelag, SNG. Tímaløn: minstaløn + ferjuløn + sosialar veitingar.

Ein tímaløn í teimum baltisku londunum kostar 5,64 kr. Um hædd verður tikin fyri teimum sosialu kostnaðunum hækkar lønin kanska til 12 krónur arbeiðstímin.

Í Kina er minimumslønin 120 dollarar um mánaðan, men arbeiðsmegin í útflutningsvinnuni kostar vanliga 200 dollarar um mánaðan fyri 6 dagar um vikuna við 12 tímar arbeiðsdag. Við einum kursi á 7 krónur dollarin svarar hetta áleið til 1.400 krónur um mánaðan. Ein kinesari arbeiðir áleið 280 tímar um mánaðan, sum svarar til 5 krónur um tíman í arbeiðsløn.

Burtursæð frá Norra hava øll londini lægri tímaløn enn føroyska flakavinnan. Tímalønin í Íslandi er 64% av føroysku lønini, og í Hetlandi er lønin 65% av føroysku lønini. Baltisku londini og Kina er ein beinleiðis hóttan ímóti arbeiðsplássunum í føroysku flakavinnuni, har lønin bert er ein brøkartur av føroysku lønini.

Fyri at seta hetta ímun til avrikið hjá føroysku flakavinnuni ber til at seta lønina í ymsu londunum inn í staðin fyri føroysku lønina fyri at síggja, hvat vinningurin hevði verið í føroysku flakavinnuni.

Sambært Rasmussen og Weihe var miðal lønarútreiðslan í føroysku flakavinnuni í 2003 á 3,55 kr/kg. Skiftandi lønarparturin er nakað lægri áleið 2,75. Um – alt annað líka – lønirnar í øðrum londum høvdu verið í Føroyum, hevði meirvinningurin í flakavinnuni verið sum víst í talvu 4 niðanfyri.

Talva 4. Meirvinningur hjá flakavirkjum við lønum í øðrum londum.

Flakavirki	Ráfiskabýtið	Ísland	Norra	Hetland	Kina	Baltikum
Kósin	15,8%	11.824	275	11.549	31.621	29.696
Fiskavirking	42,9%	32.103	747	31.357	85.857	80.631
Fiskavirkið	9,3%	6.959	162	6.798	18.612	17.479
Vaðhorn	3,2%	2.395	56	2.339	6.404	6.014
Delta	5,1%	3.816	89	3.728	10.207	9.586
Sandoy	10,0%	7.483	174	7.309	20.013	18.795
Norðís	2,4%	1.796	42	1.754	4.803	4.511
Eystís	2,1%	1.571	37	1.535	4.203	3.947
Vestís	1,8%	1.347	31	1.316	3.602	3.383
Suðurís	2,4%	1.796	42	1.754	4.803	4.511
Palm	2,4%	1.796	42	1.754	4.803	4.511
FarÍta	2,6%	1.946	45	1.900	5.203	4.887
Tilsamans	75.940	74.833	1.740	73.092	200.134	187.952

Kelda: Rasmussen og Weihe og egnar útrokningar. Meirvinningurin er roknaður, sum lutfalsligi munurin í lønum frá talvu 3 ferðinar 2,75 ferðirnar rávørunøgd pr. virkið

Talva 4 vísir, at meirvinningurin hjá føroysku flakavirkjunum hevði verið rættiliga nógv hægri, um sama lønarlag var í Føroyum sum í øðrum londum burtursæð frá í Norra. Um íslenskar lønir vóru í Føroyum, hevði meirvinningurin



---

verið 74 mió. kr. og eitt nú Føroya Fiskavirking hevði havt ein meirvinning á 32 mió. kr.

Ein tílík samanbering er bert møgulig, um antikið verður, at alt annað er líka. Hugsast kann, at um vinningurin var, sum víst omanfyri, hevði hann lokkað nýggjar fyrirtøkur inn á marknaðin, og kappingin hevði verið økt, og rávøru-prísirnir høvdu hækkað til gagns fyri veiðuliðið. Myndin er ikki heilt rættvísandi, men tølini tala fyri seg.

Hugsast kann, at munur er á produktiviteti millum lond. Eisini kann hugast, at um lønirnar ikki høvdu hækkað, høvdu umstøðurnar loyvt størri nøgd at verið framleidd á virkjunum, og úrslitið hjá virkinum hevði verið betri, tí samlaðu eindarkostnaðirnir høvdu lækkað.

### 3.1 Kostnaðarsamanbering – hugsað dømi

Um frammanfyrinevndu útreiðslur verða brúktar sum grundarlag undir einari kostnaðarsamanbering millum Kina og Føroyar ber til at áseta munin í framleiðslukostnaði. Dømi verður tikið fyri eitt toskafлак, sum verður ávikavist framleitt í Kina og í Føroyum. Ráfiskurin verður í báðum førðum keyptur í Føroyum.

Prísurin fyri ein tosk við høvdi er 18 kr/kg. Úrtøkan fyri eitt skræðuleyst og beinfrítt toskafлак í Føroyum verður mett at vera áleið 45%. Úrtøkan í Kina verður mett at vera áleið 10% betri.

Flutningskostnaðurin av at flyta eina bingju til Kina við 20 tonsum er 4.000 dollarar. Síðani kostar tað 3.000 dollarar úr Kina inn á evropeiska marknaðin. Tilsamans kostar flutningurin áleið 2,50 kr/kg við einum kurs á 7 krónur dollarin. Flutningskostnaðurin til Kina er eykakostnaðurin fyri framleiðsluna í Kina. Flutningurin úr Kina til Evropa er 3.000 dollarar. Eingin flutningskostnaður verður roknaður úr Føroyum til Evropa, tí flutningskostnaðurin er við í virðisøkingini á 6,02 kr/kg, sum Rasmussen og Weihe hevur funnið fram til.

Eitt virki í Kina klárar seg við 40 cents pr kilo liðugtvøru. Um úrtøkan verður mett at vera 55% gevur tað 22 cents pr. kilo ráfisk. T.v.s. við einum kursí á 7 krónur dollarin krevur kinesiska virkið eina virðisøking á 1,54 kr/kg fyri at avlønna framleiðslumiðlarnar. Í Føroyum var virðisøkingin 6,02 kr/kg í 2003, og tá var einki avlop. Sostatt krevst fyra ferðir stór virðisøking í Føroyum. Útfrá omanfyristandandi metingum ber til at áseta framleiðslukostnaðin.

Talva 5. Framleiðslukostnaður í ávikavist Kina og Føroyum

	Kina	Føroyar
Rávøruprísur	18,00	18,00
Fraktkostnaður	1,40	-
Rávøra íalt	19,40	18,00
Virðisøking	1,54	6,02
Tilsamans	20,94	24,02
Úrtøka	55%	45%
liðugtvøra	38,07	53,38
Fraktkostnaður	1,05	-
Kostnaður íalt	39,12	53,38
Munur		-14,26

Kelda: egnar útrokningar

Útrokningin vísir, at framleiðslukostnaðurin í Kina er væl lægri enn í Føroyum. Havast skal tó í huga, at aðrar útreiðslur koma afturat. Ofta er kostnaðarmikið at byrja eina nýggja framleiðslu í øðrum landi. Eisini skulu føroyingar við framleiðsluvitan flytast til Kina, meðan framleiðslan verður sett upp. Fyri at flyta fiskin til Kina skal hann frystast. Hetta krevur antin eina eyka íløgu umborð á skipunum ella eina eyka útreiðslu á landi.

#### 4. Virðisøking og lønarvøkstur

Virðisøkingin hjá einum flakavirki skal avlønna arbeiðsmegina og kapitalin. Virðisøkingin er munurin ímillum framleiðsluvirðið og vørunýtslu. Økingin í virðisøkingin ár frá ári skal vera á hædd ella hægri enn lønarvøksturin, tí annars verður úrslitið hjá felagnum verri.

Rasmussen og Weihe hefur gjørt eina umfatandi lýsing af roknskapunum hjá føroysku flakavinnuni. Lýsingin umfatar áleið 90% av øllum fiski virkaður í Føroyum, og har verður hugt eftir virðisøkingini og lønargongdini hjá hesum feløgum. Tølini eru í talvu 6 niðanfyri.

Talva 6. Virðisøking og lønarvøkstur í flakavinnuni pr. kilo ráfisk

	1999	2000	2001	2002	2003	Vøkstur
Virðisøking	4,51	4,99	5,43	5,75	6,02	33%
Lønir	-2,63	-2,76	-2,82	-3,13	-3,55	35%

Kelda: Rasmussen og Weihe og egnar útrokningar

Tølini vísa, at vøksturin í virðisøking hefur verið lægri enn vøksturin í lønum, og hetta ber við sær, at úrslitið og kappingarføri er versnað.

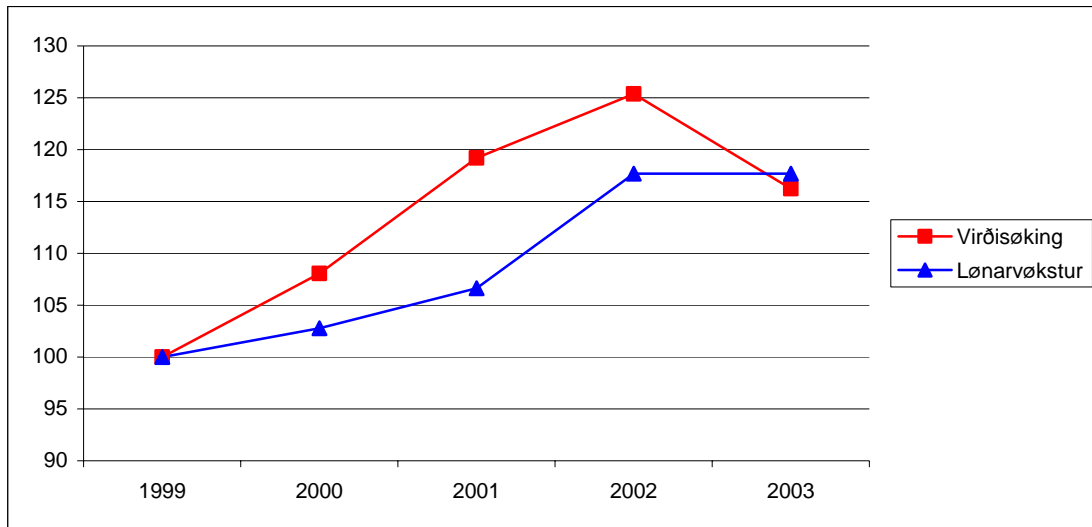
Ein annar háttur at lýsa førleikan hjá flakavirkjunum at gjalda lønarhækkan er at hyggja eftir, hvussu virðisøking pr. starvsfólk er ímun til lønarvøkstur. Í talvu 7 og mynd 1 niðanfyri eru hesi tøl.

Talva 7. Framleiðsluvirði og lønir pr. ársverk

	1999	2000	2001	2002	2003	Vøkstur
Framleiðsluvirði	343.847	399.821	459.917	499.370	457.120	33%
Ársverk	1.105	1.189	1.240	1.280	1.264	14%
Virðið pr. ársverk	311	336	371	390	362	16%
Vøkstur		8%	10%	5%	-7%	
Lønir pr. ársverk	181	186	193	213	213	18%
Vøkstur		3%	4%	10%	0%	

Kelda: Rasmussen og Weihe og egnar útrokningar

Mynd 1. Vøkstur í virðisøking og lön pr ársverk



Kelda: Rasmussen og Weihe og egnar útrokningar

Talva 7 og mynd 1 vísa, at virðisøkingin er hægri pr. ársverk tey fyrru árin, meðan í 2002 og 2003 hevur lönarvøksturin verið hægri, og í 2003 fall virðisøkingin. Tølini fyri 2004 eru ikki tøk, men úrslini eru verri, og tí hevur allarhelst verið talan um eina virðislækking.

#### 4.1 Hækkandi kostnaður pr. kilo ráfisk

Frá 1999 til 2004 hevur lönarvøksturin verið tilsamans 25 kr. Lønin í 1999 var 95,72 og í 2004 er lønin 120,57. Hesin stóri vøksturin í lønum setir flakavinnuna undir eitt sera stórt trýst, tí leiðslan er noydd til at økja produktivitetin tilsvarandi. Hetta hevur ikki verið møgult, og tí hevur flakavinnan verri kappingarføri.

Í talvu 8 niðanfyrir verður hugt eftir, hvussu nógv meirútreiðslan er hjá flakavirkjunum við lönarhækkunini frá 1999 til 2004. Tøl eru sett upp fyri frystar portiúnir - tað verði seg toska-, hýsu- og upsaportiúnir - sum er ein stórir partur av framleiðsluni í dag. Tøl eru eisini sett upp fyri flaktan tosk, sum er tann vinnan, har tað gongur best.

Talva 8. Eykakostnaður av lønarvøkstri síðani 1999

	1999	2004	Munur
Løn	95,72	120,57	24,85
Portiónir: 35 tímar pr. tons RV:			869,75
Flaktur toskur: 12 tímar pr. tons RV:			298,20

Kelda: Føroya Arbeiðsgevarafelag

Talva 8 vísir, at framleiðslan av frystum er dýrkað við 87 oyrum pr. kilo ráfisk. Hetta gevur ein eykakostnað fyri alla flakavinnuna um allur ráfiskurin, sum var keyptur, var virkaður til portiúnir, á 66,4 mió. kr. Stóra lønarhækkjanin tey seinastu árin hefur verið sera kostnaðarmikil fyri føroyska flakavinnu.

Um hugt verður eftir flakta toskinum, er lønarkostnaðurin lægri. Har er lønarvøkstururin bert ein triðingur av lønarvøkstrinum fyri frystar portiúnir. Í flaktu vinnuni gongur betri partvíst, tí hon ikki er so lønartung og eisini tí, at føroyingar hava ein serliga góðan tosk at selja. Tjúgdin á føroyska toskinum og tað hvíta royggið gevur føroyska toskinum ein kappingarfyrirun og harvið ein hægri søluprís. Lág-lønarlondini hava ikki enn loyst trupulleikan við at upptina og salta tosk, og soleingi, sum tøkni ikki hevur loyst tann trupulleikan, vilja føroyingar hava ein kappingarfyrirun. Hinvegin stýttist munurin ímillum føroyskan og íslendskan tosk, tí íslendarar hava megnað at økja lutfalsliga um virðið á sínum toski.

## 5. Lønarvøkstur og lønarkappingarføri

Føroya Ráfiskakeyparafelag hevur samanlíknað arbeiðarlønirnar í Føroyum við arbeiðarlønir<sup>1</sup> í øðrum londum. Í Føroyum eru eingin hagtøl fyri, hvat veruliga lønin er, og tí eru sáttmálalønirnar hjá arbeiðarum lagdar til grund fyri samanberingina. Í flakavinnuni er lønin tann sama sum sáttmálalønin, og tí er tað møguligt, men havast skal í huga, at tá verður ikki tikið hædd fyri t.d. yvirtíð. Lønirnar í hinum londunum eru faktisku lønirnar í framleiðsluvinnuni.

Samanberingin er fyri lønargongdina í framleiðsluvinnuni. Føroya Ráfiskakeyparafelag metir, at tað er meira relevant at brúka framleiðsluvinnuna til at lýsa kappingarføri hjá einum landi ímun til eitt annað, tá tað er framleiðsluvinnan sum vanlig er útflutningsvinnan og harvið er í beinleiðis kapping við útlenskar framleiðarar. Eisini er høvuðsparturin av útflutninginum hjá mongum londum ídnaðarvørur.

Tænastuvinnan hinvegin er ikki í sama mun í kapping við útlendi. Tænastur flyta ikki so lætt um landamørk, sum vørur, tí tænastan verður framleidd har, sum kundin er, og sum oftast er kundin partur av tænastuni.

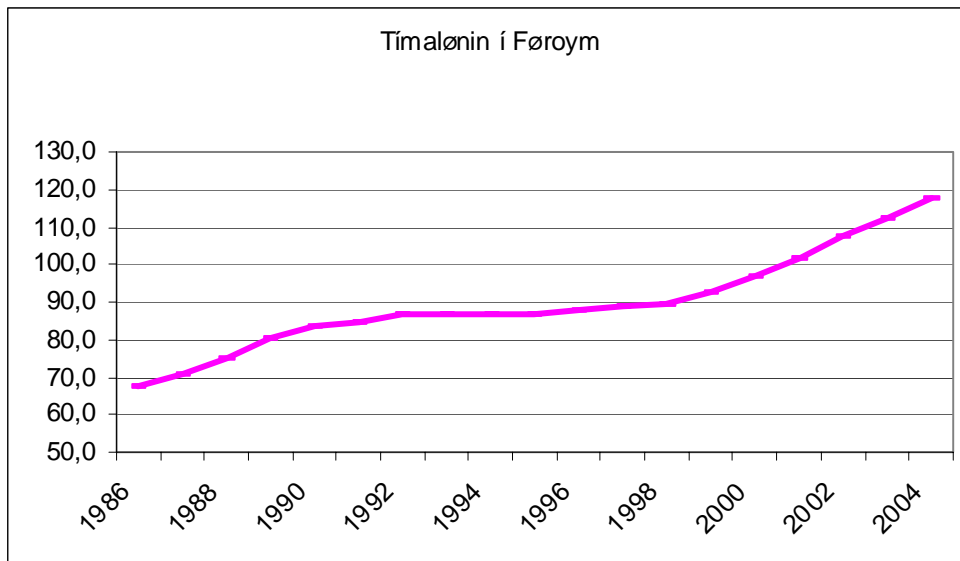
### 5.1 Lønargongdin í Føroyum

Myndin niðanfyri vísur gongdina í sáttmálalønini hjá arbeiðaranum í Føroyum frá 1986 til 2004. Hetta er samlaða lønin arbeiðsgevarin skal rinda, tvs gjøld til frítíðarløn, ALS, barsilsskipanina v.m. eru íroknað.

---

<sup>1</sup> Svenska Arbetsgivarförningen hevur hagtøl fyri arbeiðslønir, t.v.s. Labour costs in manufacturing – production workers. RFK metir, at hesi hagtøl eru samanberilig við føroyska arbeiðsmannaløn í flakavinnuni.

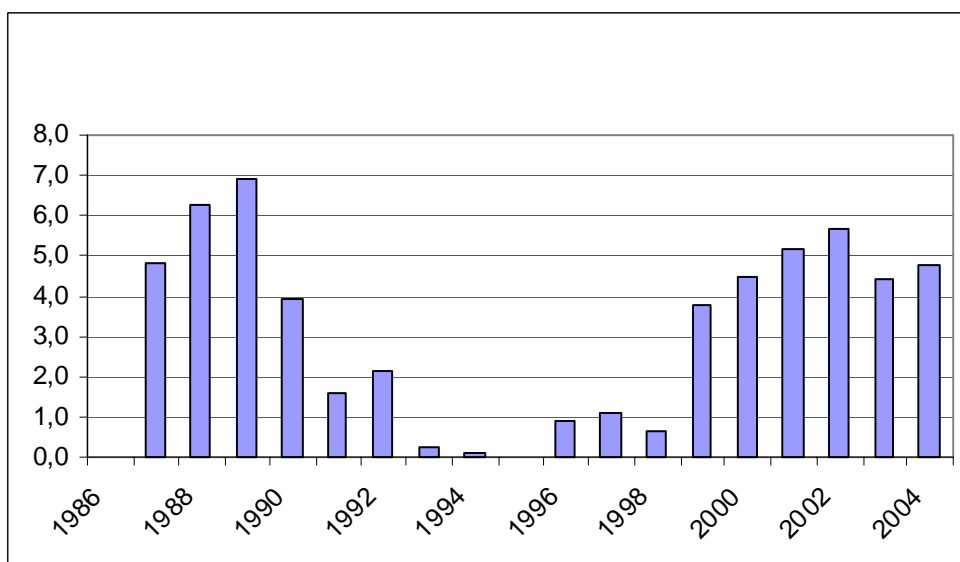
Mynd 2. Gongdin í sáttmálalønini í Føroyum



Kelda: Føroya Arbeiðsgevarafelag.

Mynd 2 vísir, at lønin hækkaði í 80'unum og fram til kreppuna. Undir kreppuni var lítil og eingin lønarvøkstur, men vert er at býta merki í, at lønirnar lækkaðu ikki. Í 1996 byrjaði lønin so smátt at hækka aftur og eftir 1998 tók hon dik á seg. Lutfalsligi vøksturin um árið sæst í mynd 2 niðanfyri.

Mynd 3. Lutfalsligur lønarvøkstur í Føroyum



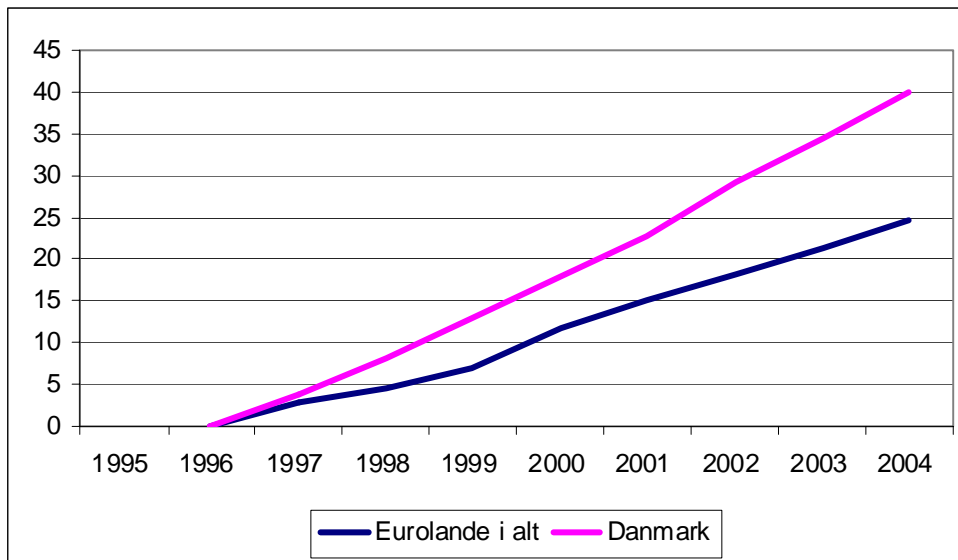
Kelda: Føroya Arbeiðsgevarafelag

Í tíðarskeiðnum, sum víst er, var størsti vøxsturin í tímalønini í 1989 við einum vøxstri á smá 7%. Í kreppuárinum var lønarvøxsturin lítil - minnið enn 1%. Men eftir 1998 kom fer á lønarvøxsturin og lutfalsligi lønarvøxsturin hevur verið áleið 5% um árið og ájavnt lønarvøxsturin í 80´unum.

## 5.2 Lønargongdin í Danmark og hjá euro-londum

Mynd 4 niðanfyri vísir lutfalsliga vøxsturin í arbeiðskostnaðinum í Danmark og euro-londum fyri tíðarskeiðið 1996 til 2004.

Mynd 4 Lutfalsligur vøxstur í arbeiðskostnaðinum. Danmark og euro-lond



Kelda: Dansk industri. Viðmerking: Strikan hjá Danmark er í donskum krónum og fyri euro-londini í euro. Men av tí at danska krónan í mun til euro hevur havt ein meira ella minni fastan kurs í tíðarskeiðnum, er samanberingin møgulig. Euro-londini eru Týskland, Holland, Finland, Belgia, Frakland og Italia.

Strikan fyri eurolondini er eitt vígað miðaltal fyri eurolondini, har londini eru vektad ímun til effektiva krónukursindeksið, sum Danmark Statistik útroknar fyri Danmark.<sup>2</sup>

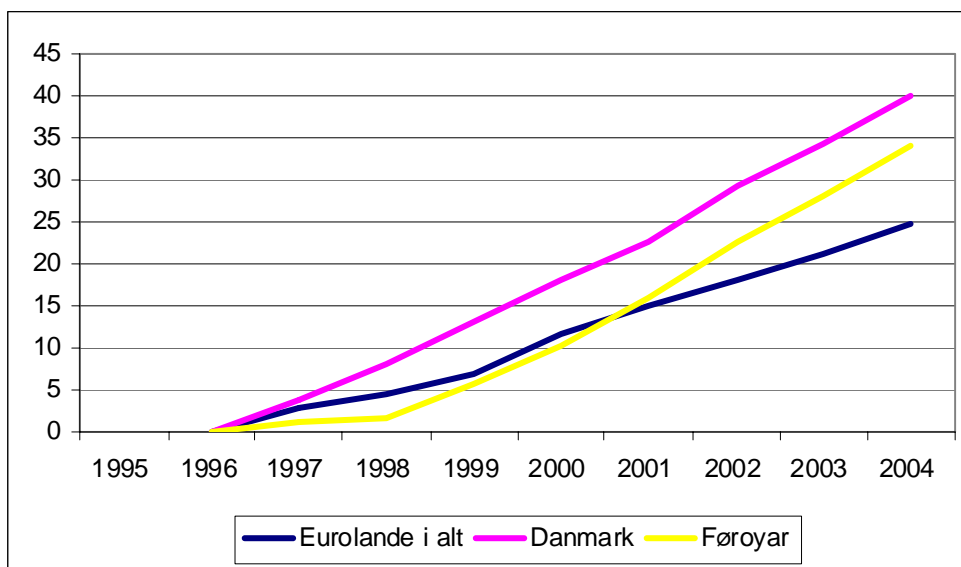
<sup>2</sup> Indeksið fyri effektiva krónukursin er eitt geometrisk miðaltal av gongdini av gjaldoyranum hjá 25 av teimum mest týðandi samhandilslondunum Danmarkar, har gjaldoyra hjá einum landi verður vektad ímun til lutfalsliga samhandilin, sum tað hevur við Danmark. Krónukursindeksið gevur tí eitt miðaltal fyri, hvussu virðið á donsku krónini broytist í mun til gjaldoyra hjá týðningarmestu samhandilslondum hjá Danmark.



Mynd 3 vísir týðuliga, at lønirnar í Danmark hava hækkað skjótari enn hjá euro-londunum, og Danmark hevur tí mist lønarkappingarføri í øllum tíðarskeiðnum. Í 2004 er munurin millum strikurnar 15%.

Í mynd 5 niðanfyri er lønargongdin í Føroyum eisini sett inn. Mynd 4 vísir, at lønirnar í Føroyum frá 1998 hækka skjótari enn bæði í Danmark og í eurolondunum.

Mynd 5. Lutfalsligur vøkstur í arbeiðskostnaðinum – íroknað Føroyar



Kelda: Dansk Industri og Føroya Arbeiðsgevarafelag

### 5.3 Lønargongdin í Føroyum og hjá euro-londum við føroyskum vektum

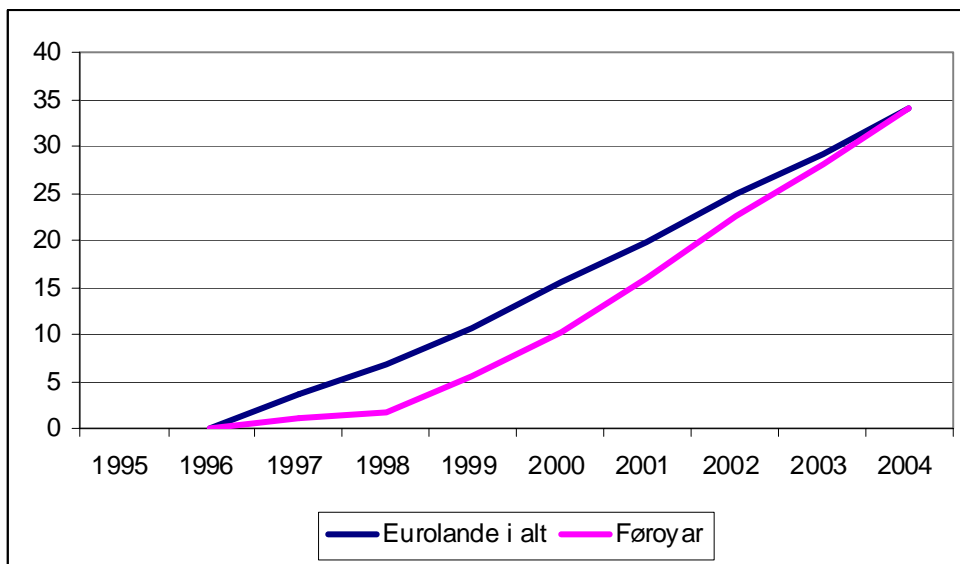
Ikki er rætt at seta føroysku lønargongdina inn í mynd 4 omanfyri, tí miðal lønarvøxsturin fyri eruolondini er gjørd út frá samhandilsmynstrinum hjá Danmark. Tvs. at lønargongdin í til dømis Týsklandi viðjar nógv, tí Danmark hevur stóran samhandil við Týskland. Hetta samhandilsmystrið er ikki tað sama fyri Føroyar. Trupulleikin er tó, at í Føroyum er einki krónukursindeks, og tí er neyðugt at finna aðrar vektir.

Valt er at vekta londini út frá miðal útflutninginum til londini frá 1996 til 2003. Umframt Týskland, Holland, Finland, Belgia, Frakland og Italia er eisini Spania

og Danmark íroknað. Í Danmark er krónan gjaldoyra, men av tí at talan hevur verið um ein meira ella minni fastan kurs við euro, er tað við í euro-bólkinum.<sup>3 4</sup>

Úrslitið sæst í mynd 6 niðanfyri, sum vísir lutfalsliga lønarvøkturin í arbeiðara-lønunum í Føroyum og lutfalsliga arbeiðskostnaðin í euro-londunum. Myndin vísir, at gongdin vendi í 1998. Tá varð lønarvøkturin í Føroyum hægri enn í eurolondunum og lønarkappingarfyrirminirnir, sum føroyingar vunnu sær undir kreppuni, hvørva.

Mynd 6. Lutfalsligur vøktur í arbeiðskostnaðinum. Føroyar og euro-lond



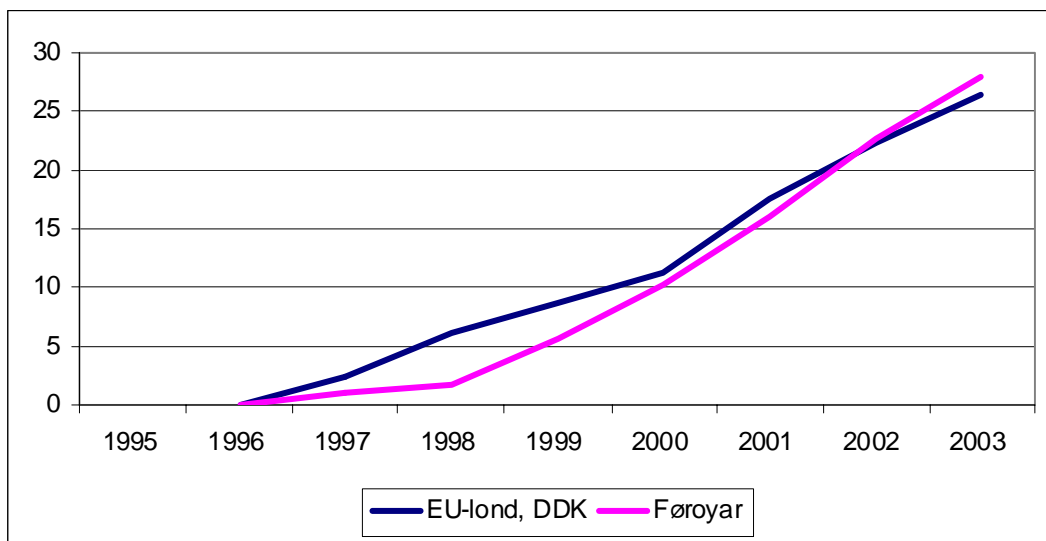
Kelda: Dansk Industri og Føroya Arbeiðsgevarafelag

<sup>3</sup> Rættast hevði helst verið at brúkt dubulta vektung – tvs. at rokna týðningin av londunum í okkara eigna uttanlandshandli umframt týðningin hjá hvørjum teirra á teimum marknaðum, vit handla við.

<sup>4</sup> Viðmerkjast skal, at lønarhagtølini fyri útlendi í øllum útrokningum eru frá framleiðsluvinnuni og ikki frá flakavinnuni, sum føroysku hagtølini byggja á. Hinvegin er framleiðsluvinnan tað tættasta vit koma, umframt at tað er gongdin í lønum hugt verður at. Samlíkt er, at menningin hevur verið nøkunlunda tann sama í framleiðsluvinnunum sum í flakavinnuni. Harafturat er lønin í útlandinum samlað løn, meðan lønin í Føroyum er sáttmáalløn.

Mynd 7 vísir somuleiðis lutfalsliga lønarvøksturin í arbeiðarlønunum í Føroyum og lutfalsliga arbeiðskostnaðin í euro-londunum. Munurin er tó, at lønargongdin í euro-londinum er roknað um til krónur, tí hóast kursurin millum euro og donsku krónuna ikki flytir seg stórvegis, er kursurin ikki heilt fastur. Miðalárlárløsturur frá heimasíðuni hjá Tjóðbankanum er brúktur sum grundarlag fyri útrokningunum. Eisini mynd 7 vísir, at Føroyar tey síðstu árin hava mist lønarkappingarføri.

Mynd 7. Lutfalsligur vøkstur í arbeiðskostnaðinum. Føroyar og euro-lond. í DKK



Kelda: Svensk Næringsliv, Tjóðbankan og Føroya Arbeiðsgevarafelag

#### 5.4 Lønargongdin í Føroyum og Stórabretlandi

Omanfyri var lønargongdin í Føroyum samanborin við lønargongdina í euro-londum. Fyri hesi lond bar tað til beinleiðis at samanbera lønargongdina, tí kursurin millum krónuna og euruna hevur verið fastur í tíðarskeiðnum.

Stórabretland er ikki við. Í miðal fór 24,1% av útflutninginum í tíðarskeiðnum 1996 til 2003 til Stórabretland. Stórabretland hevur eins og Danmark valt at varðveita egið gjaldoyra, tvs. pundid. Men av tí at kursurin millum krónuna og pundid ikki liggur fastur, er neyðugt í samanberingini eisini at taka hædd fyri gjaldoyramenningini millum krónuna og pundid. Talva 9 niðanfyri vísur gongdina í lønarkappingarførinum millum Føroyar og Bretland frá 1996 til 2003.

Talva 9. Lønarkappingarførið millum Føroyar og Bretland

	199							
	6	1997	1998	1999	2000	2001	2002	2003
Lutfalsligur lønarvøkstur í Føroyum (dkr)	0,9	1,1	0,6	3,8	4,5	5,2	5,6	4,4
Lutfalsligur lønarvøkstur í Bretlandi (£)	3,8	4,3	7,1	4,3	-0,6	7,0	3,8	3,7
Broyting í lutfalli millum Føroyar og Bretland	-2,8	-3,1	-6,0	-0,4	5,1	-1,7	1,7	0,7
Effektivt gjaldoyra - lutfalsligur vøkstur	-2,3	-16,3	-2,5	-1,8	-7,7	2,1	1,3	10,0
Lønarkappingarføri	-5,0	-18,9	-8,4	-2,2	-3,0	0,4	3,1	10,7

Kelda: Svensk Næringsliv, Føroya Arbeidsgevarafelag, Tjóðbankin. Viðmerkingar: Útrokningarnar eru gjørdar á sama hátt, sum Búskaparráðið brúkti í síni frágreiðing frá vári 1998.

Tølini vísa, at frá 1996 til 2001, við undantikið av ár 2000, hækka lønirnar í Bretlandi meira enn í Føroyum, og Føroyar økja tí kappingarførið. Men fyri 2002 og 2003 hækka lønirnar meira í Føroyum enn í Bretlandi.

Eisini er neyðugt at taka hædd fyri gjaldoyraviðurskiftunum fyri at fáa ávíst lønarkappingarførið. Talvan vísir, at lønarkappingarførið hjá Føroyum mótvegis Bretlandi er versnað síðani 2001. Hóast lønirnar í Bretlandi í 2001 hækkaðu meira enn í Føroyum, viðfórði gjaldoyraviðurskiftini, at Føroyar kortini høvdu eitt verri kappingarføri, tí krónan styrknaði mótvegis pundinum.

Fyri 2002 og 2003 hækkaðu lønirnar meira í Føroyum umframt at krónan styrknaði. Lønarkappingarførið versnaði tí meira enn 10% í 2003.

### 5.5 Lønargongdin í Føroyum mótvegis útlandinum

Talva 10 niðanfyri vísur effektiva lønarkappingarførið hjá Føroyum mótvegis teimum londum Føroyar hava størsta samhandilin við frá 1996 til 2003.

Talva 10. Effektiva lønarkappingarførið

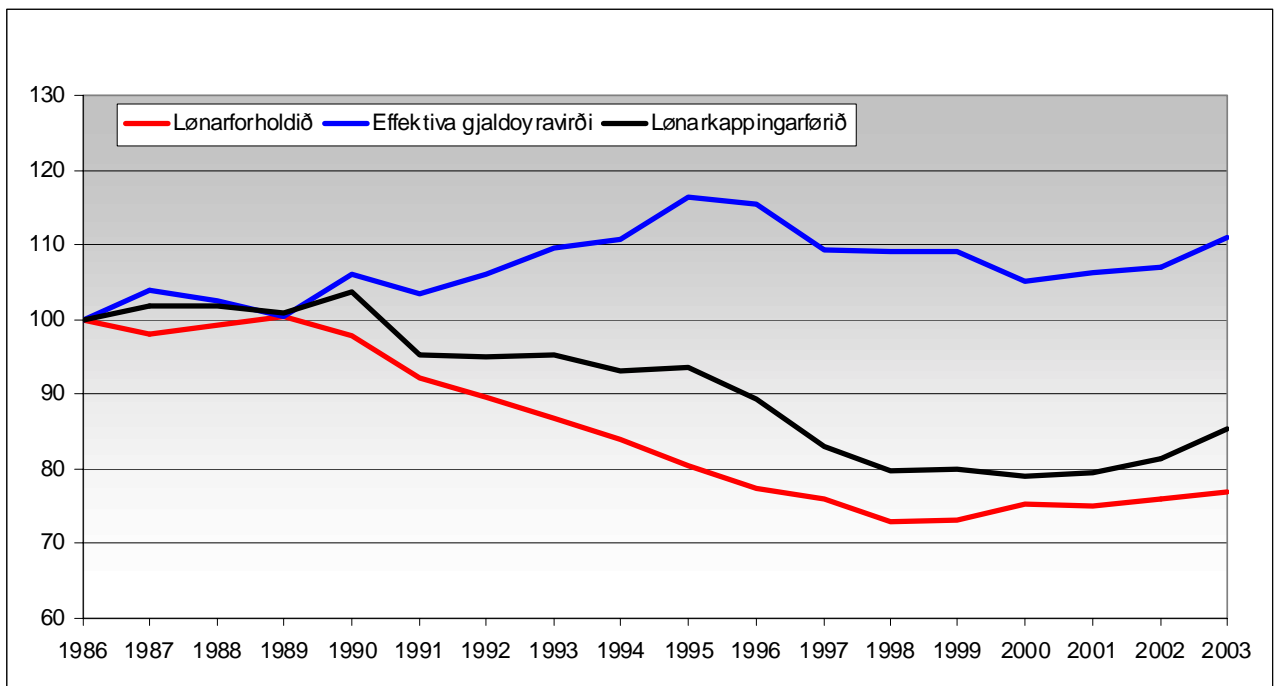
	1996	1997	1998	1999	2000	2001	2002	2003
Lønarvøkstur Føroyar	0,9	1,1	0,6	3,8	4,5	5,2	5,6	4,4
Lønarvøkstur útländ	4,8	3,2	4,7	3,4	1,7	5,5	4,1	3,4
Lutfall – Føroyar/útländ	-3,7	-2,0	-3,9	0,4	2,7	-0,3	1,5	1,0
Effektivt gjaldoyra	-1,0	-5,2	-0,1	0,0	-3,8	1,1	0,7	3,9
Lønarkappingarføri	-4,6	-7,1	-4,0	0,3	-1,1	0,7	2,2	4,9

Kelda: Svensk Næringsliv, Føroya Arbeidsgevarafelag, Tjóðbankin. Viðmerkingar: Útrokningarnar eru gjørdar á sama hátt, sum Búskaparráðið brúkti í síni frágreiðing frá vári 1998.

Talva 10 vísir, at lønarkappingarførið hjá Føroyum er versnað síðani 1999, við undantakið av ár 2000. Talvan vísir eisini, at sjálvt um føroyingar høvdu ein lægri lønarvøkstur í 2001 samanbórið við útlandið, versnaði kappingarførið, tí krónan styrknaði. Fyri 2002 og 2003 eru lønirnar í Føroyum hækkaðar meira enn í útlandinum, samstundis sum krónan er styrknað. Sambært hesum útrokningum versnaði kappingarførið hjá føroyingum við nærum 5% í 2003.

Myndin niðanfyrir vísur lønarforholdið, effektiva gjaldoyravirðið og lønarkappingarførið. Tá strikurnar lækka, økist kappingarførið, og øvugt minskar kappingarførið, tá strikurnar hækka. Á myndini sæst, at Føroyar tey síðstu 3 árin hava mist lønarkappingarførið, bæði tí lønirnar hækka skjótari í Føroyum, men í størri mun tí danska krónan er styrknað.

Mynd 8. Lønarkappingarføri



Kelda: Svensk Næringsliv, Føroya Arbeidsgevarafelag, Tjóðbankin. Viðmerkingar: Útrokningarnar eru gjørdar á sama hátt, sum Búskaparráðið brúkti í síni frágreiðing frá vári 1998.

---

## 6. Lønarkanning hjá Havnar Arbeðsmannafelag

Havnar Arbeðsmannafelag hevur gjørt eina kanning av lønargongdini hjá føroyska arbeðsmanninum og samanlíkna hana við lønargongdina hjá øðrum samfelagsbólukum í Føroyum og við lønir í øðrum londum.

Føroya Ráfiskakeyparafelag fegnast um, at Havnar Arbeðsmannafelag hevur tikið stig til eina slíka kanning. Samráðingarumhvørvið í Føroyum vantar hagtøl, og lýsingar av støðuni á arbeðsmarknaðinum og tílíkar kanningar stimbra umhvørvið og vilja viðvirka til betri samráðingar.

Føroya Ráfiskakeyparafelag vil her gera nakrar viðmerkingar til nevndu kanning.

### 6.1 Lønargongd fyri arbeðsmenn og aðrar lønarbólkar í Føroyum

Frágreiðingin hjá HA hevur brúkt tíðarskeiðið 1991 og fram, tá ið arbeðslønin er samanborðin við onnur lond, men hevur bert hugt eftir tíðarskeiðnum frá 1995, tá ið lønirnar eru samanborðnar við aðrar bólkar í Føroyum.

Lønargongdin hjá arbeðsmönnum síðani 1991 hevur verið á hædd við aðrar bólkar. Í kreppuni fóru teir ikki niður í løn, sum eitt nú starvsmennirnir fóru. Sostatt hevur lønarvøksturin verið størri hjá arbeðsmönnum. Lønarvøksturin eftir kreppuna hevur verið sera líkur fyri allar bólkar.

HA undirstrikar í kanningini, at arbeðsmannalønirnar hava hækkað 33% frá 1995, meðan starvsmannalønirnar hava hækkað 41%. Tøl tala, men tøl eru eisini takksom. Um hugt verður eftir lønargongdini síðani 1991 sæst, at arbeðsmannalønirnar hava hækkað meira enn starvsmannalønirnar.

### 6.2 Lønargongd fyri arbeðsmenn ímun til onnur lond

Havnar Arbeðsmannafelag hevur samanborið lønina fyri føroyskar arbeðsmenn við lønir í øðrum londum. Tølini, sum eru brúkt, eru frá OECD. Lønarvøksturin, sum OECD vísir á, eru, hvussu veruligu lønirnar eru hækkaðar fyri allan privata arbeðsmarknaðin. Hesi tøl eru ikki tiltaks í Føroyum, og tí eru tey samanborin við sáttmálalønir í Føroyum.

---

Trupulleikin er, at tað ikki ber til at samanlíkna veruligar lønir við sáttmáلالønir, tí ávísar vinnur í Føroyum gjalda hægri løn enn sáttmálalønina.

Eitt nú var miðallønarkostnaðurin um tíman fyri eitt stórt føroyskt flakavirki í 2004 á 133 krónur, tá hædd varð tikin fyri m.a. yvirtíð.

Lønarvøksturin, sum OECD vísir á, er sum sagt fyri alla arbeiðsmegina í privatu vinnuni<sup>5</sup>. Almennar lønir eru ikki við. Tað vil siga, at allir fagbólkar eru við so sum hondverkarar og fólk við høgari útbúgving. Eisini eru allar vinnur við.

Vitandi at tænavinnan í Evropa hevur verið í stórum vøgstri er lætt at ímynda sær, at lønirnar eru hækkaðar meira í eitt nú tænavinnuni enn í framleiðsluvinnuni. Sostatt er trupult at samanlíkna lønir hjá allari arbeiðsmegini í Evropa við arbeiðsmannalønina í Føroyum.

Um so var, at veruligi miðallønarvøksturin í Føroyum fyri allar bólkar í privatu vinnuni var samanlíknaður við hagtølini frá OECD hevði tað givið eina betri mynd av veruleikanum.

HA hevur eisini lýst lønargongdina seinastu fimm árinum, har hugt verður eftir lønargongdini frá 1998 til 2003. Her vísa tøluni frá OECD, at føroyski vøksturin er lægri enn hjá øðrum burtursæð frá, at lønarvøksturin í Danmark er lægri enn føroyski vøksturin.

Um tøluni frá svenska arbeiðsgevarafelagnum fyri framleiðslulønir vera brúktar í staðin er lønarvøksturin í Føroyum hægri enn lønarvøksturin í hinum londunum.

---

<sup>5</sup> Grundarlagið undir tølunum frá OECD er nevnt í fótnotuni undir hagtølunum. Har verður sagt, "The business sector is in the OECD terminology defined as total economy less the public sector. Hence business employees are defined as total employees less public sector employees".

## 7. Niðurstøða

Lýsingin av lønargongdini frammanfyri vísir týðuliga, at lønin í flakavinnuni er hækkað skjótari í Føroyum enn í øðrum londum. Hetta hevur viðført, at kappingarføri hjá flakavinnuni er versnað, sum sæst aftur í rakstrinum hjá fyrirkunum í flakavinnuni.

Nakað av lønarhækkunini hava fyrirkunur megnað at lagt upp fyri við at økja um produktiviteturin. Ikki ber til hjá flakavinnuni at koppa eina lønarhækkun yvir á prís, tí hon er í harðari kapping við flakavinnur í øðrum londum. Lønarpartin er lutfalsliga stórir partur av framleiðslukostnaðinum, og tí sæst ein lønarhækkun aftur á úrslitinum hjá fyrirkunum.

Fyrirkunur í flakavinnuni geva hall og hava tí ikki ráð at gjalda hækkandi lønir. Hetta viðførir, at virksemin í flakavinnuni minskar, sum hevur við sær, at arbeiðsplássini fækka í útflutningsvinnuni. Eisini vilja hækkandi lønir trýsta fyrirkunur at skifta lønartungar mannagongdir út við tøkni fyri at lækka kostnaðarstöði. Ein annar møguleiki hjá flakavinnuni er at útveita lønartungar mannagongdir til láglønarlond fyri at klára seg í kappingini á altjóða marknaðinum. Óansæð er vandi fyri at arbeiðsplássini í flakavinnuni fækka, og finnur hendan arbeiðsmegin ikki annað arbeiðið, verður hon arbeiðsleys.

Spurningur kann setast við, hví lønin skal samanlíknast við lønir í øðrum londum, tí ein arbeiðsgevari kann bert gjalda ta løn, hann hevur ráð til samtíðis við, at hann skal gjalda vinning til fyrirkuna.

Sáttmálasamráðingar ímillum partarnar á arbeiðsmarknaðinum áseta lønina og lønin hækkar alt eftir, hvør partur stendur sterkari. Samráðingarúrslitini viðføra sostatt lønarsveiggj. Er úrslitið, at lønirnar hækka skjótari enn produktiviteturin vil tað viðføra verri kappingarføri hjá fyrirkum, sum aftur viðførir, at avkastið verður minni, og arbeiðspláss verða niðurløgd. Yvir tíð vil lønarvøksturin fylgja produktiviteturinum, men vert er at býta merki í raðfylgjuna. Fyrst hækkar produktiviteturin, síðani hækkar lønin – og ikki øvugt.



## 8. Alheimsgerð og útveiting

Alheimsgerð er ein mannagongd, sum økir samarbeiði, samhandil og íløgur tvørtur um landamørk, sum viðførir, at londini eru sínámillum meira bundin av hvørjum øðrum.

Alheimsgerðin viðførir, at lønartungar framleiðslur vera fluttar til láglønarlond, tí flutningskostnaðurin er fallin, tollmúrar eru burturtiknir, og ferðin og góðskan av vøru- og samskiftisflutningi er hækkað munandi. Hetta merkir, at arbeiðspláss vera niðurløgd og útflutt.

Í ídnaðarsamfelagnum var framleiðsluvirkið antin lagt har, sum rávøran var ella har, sum kundin var. Í einum alheimsgjørdum heimi verður framleiðslan lögð har, sum lægsti eindarkostnaðurin er.

### 8.1 Lønarpatur av framleiðsluvirði

Orsøkin, til at framleiðsla verður útveitt, er lønarlagið. Dansk Industri hevur gjørt eina lýsing av lønarpartinum í ymsum vinnum í Danmark. Í talvu 11 niðanfyri eru tøl fyri ymsar vinnur.

Talva 11. Lønarpaturin av framleiðsluvirðinum í ymsum donskum vinnum

	Fiskur	Sláturvirkir	Mejerí	Matvøruídnaður	Træídnaður	Klædnaídnaður
Vørunýtsla	72%	65%	75%	64%	49%	50%
Lønir	13%	16%	10%	15%	29%	23%
avskrivningar	2%	2%	2%	3%	5%	3%

Kelda: Dansk Industri

Um hugt verður eftir lønarpartinum í klædnaídnaðinum er hann 23%, sum er høgt ímun til aðrar vinnur, og tað er eisini fleiri ár síðani, at klædnaídnaðurin varð útveittur til láglønarlond. Træídnaðurin hevur eisini ein høgan lønarpart og er eisini útveittur.

Lønarpartinur fyri fisk og fyri sláturvirkir hevur ikki verið so stórir, og tí hevur hann ligið í Danmark. Lønarpartinur er ávikavist 13% og 16%. Tað, at matvørur kanska eru verri at útveita, hevur viðført, at hendan framleiðslan ikki hevur verið útveitt í sama mun. Men nú vísir tað seg, sum ferð er komin á hesa menning og meira og meira framleiðsla av fiski verður útveitt. Lønarpartinur er ov høgur og tí er best at veita framleiðsluna út fyri at standa seg í kappingini við aðrar fyrirkur á altjóða marknaðinum.

Dansk Industri metir, at fiskaframleiðsla kann veitast út til eitt nú Kina og til Baltisku londini og Polen. Eitt nú kann framleiðsla við feskari rávøru framleiðast í Baltisku londunum og framleiðsla við frystari rávøru í Kina.

Tildømis er framleiðslan av royktum laks flutt til Polen. Framleiðslan er lønartung og nógv er at spara við at flyta framleiðsluna til Polen. Rávøran er fesk og tí liggur framleiðslan í Polen væl fyri bæði viðvíkjandi feskari rávøru og flutningi til evropeiska marknaðin. Hendan gongdin er orsök til, at ávís roykjarir í Danmark fingtu so ringa lagnu. Tey fluttu ikki framleiðsluna til Polen, meðan tíð var, og sum kappingarneytarnir gjørdu.

Dansk Industri hevur eisini mett um, hvussu nógv er at spara við at útveita fiskaframleiðsluna til Kina og Baltikum. Tølini eru í talvu 12 niðanfyri. Fyri at seta hesi tøl inn í føroysk viðurskiftir er miðtalið fyri lønarpartin hjá føroysku flakavinnuni sett saman við.

Talva 12. Lønarpartinur í Føroyum og í øðrum londum.

	Danmark	Føroyar	Kina	Baltikum
Vørunýtsla	61%	63%	61%	63%
Løn	13%	22%	5%	5%
avskrivningar	2%	3%	3%	2%

Kelda: Dansk Industri og Rasmussen og Weihe

Dansk Industri metir, at alt annað líka er møguligt at spara 8% til 10% í lønarútreiðslum við at útveita framleiðsluna. Lønarpartin í føroysku flakavinnuni er 22%, sum er væl hægri enn dansku tøluni. Lønarpartin er á hædd við lønarpartin hjá klæðnavinnuni, og tí er orsök til, at føroysku flakavirkini skulu útveita partar av framleiðsluni.

Lønartungar framleiðslur so sum vanligar frystar vørur hava størri orsök at vera útveittar, meðan eitt nú feskfiskaframleiðsla og flaktur toskur ikki hava somu orsök at vera útveitt. Um hugt verður eftir teimum einkultu virkjum sæst hvørji virkir áttu at veitt út. Talva 13 niðanfyrir vísir, hvussu stórir partur av framleiðsluvirðinum eru lønir.

Talva 13. Lønarpartin á ymsum føroyskum virkjum í 2002.

Virkir	Lønarpartin
Eystís	9%
Vestís	10%
FarIta	13%
Vaðhorn	14%
Delta	14%
Palm	16%
Kósin	20%
Norðís	21%
Fiskavirking	22%
Sandoy	23%
Fiskavirkið	25%
Suðurís	25%

Kelda: Rasmussen og Weihe

Stórir munur er á lønarpartinum hjá flakavirkjunum. Høvuðsorsøkin er kanska hon, at flakarvirkir, sum framleiða frystar údráttir og serliga tey, sum framleiða tey lutfalsliga bíligu fiskasløgini, hava høgan lønarpart. Hesi flakavirkini hava sostatt ein størri tørv á at veita framleiðsluna út.

Talva 13 gevur eina ábending um, at tey virkini, sum hava ein lágan lønarpart, eru tey virkini, sum framleiða saltfisk. Sostatt hava saltfiskavirkini ikki sama tørv á at veita framleiðsluna út.

## 8.2 Hækkandi lønir tilskunda útveiting

Hækkandi lønir vilja viðføra antin, at størri orka verður brúkt til at menna tøkni, sum kann avloysa lønartunga arbeiðsmegi, ella at lønartungar mannagongdir vera útfluttar til láglønarlond. Óansæð vilja arbeiðpláss í Føroyum fækka.

Um føroyska flakavinnan ikki megnar at framleiða eina vøru, sum er øðrvísi, og sum er framleidd eftir einum leisti, sum láglønarlond ikki megna, verður tað meiri lønandi at útveita framleiðsluna, tí ein arbeiðsgevandi strembar eftir hægst møguligum vinningi til íleggjararnar. Sostatt vil hann leggja framleiðsluna har, lægstu eindakostnaðirnir eru – alt annað líka.

Ein øðrvísi vøra kann framleiðast í Føroyum. Tað veri seg liðugtvørur, har vitan verður lögð í vøruna ella feskar úrdráttir, sum eitt nú kinverjar ikki hava møguleika at framleiða. Seinna vøran setir tó stór krøv til undirstøðukervi úr Føroyum inn á meginlandi.

Um ein útveiting fer í gongd innan flakaframleiðsluna, vil hon viðføra eitt bygnaðarligt arbeiðsloysi í Føroyum, har ófaglærd skulu finna sær annað arbeiði. Nýggj arbeiði vera við tíðini skapt, men trupulleikin kann vera, at arbeiðsplássini krevja aðrar førleikar. Alheimsgerðin krevur liðiliga arbeiðsmegi, sum kann flyta seg tvørtur um vinnur og fyrirøkur. Ein uppsøgd flakakvinna í dag kann ikki byrja í einari KT –fyrirøku í morgin.

Lækkandi handilsforðingar, bíligari og skjótari flutningur bæði fysiskt og tøkniligt viðføra, at tær lágu lønarútreiðslurnar eru atkomuligar fyri øll – eisini fyri føroyskar fyrirøkur. Um kappingarneytar í eitt nú Íslandi og Norra flyta framleiðsluna til láglønarlond, vil liðugtvøran sum seld verður á ES marknaðinum lækka í prísi vegna tær lágu lønirnar. Føroyskar fyrirøkur vilja tí koma undir trýst. Tær vera kanska ikki kappingarførar uttan eisini at veita framleiðsluna út. Um tær ikki veita út, vil prísurin fyri rávøruna lækka, sum vil skunda undir, at fiskurin fer óvirkaður av landinum – sum aðrir – útlendingar – flyta til láglønarlond. Sostatt er hetta ein gongd sum flakavinnan skal taka í álvara.

### 8.3 Nýggjur setningur fyri flakavinnuna

Alheimsgerðin viðførir, at útflutningsvinnan er undir harðari altjóða kapping. Fyri at klára seg í kappingini er neyðugt, at menningin í produktiviteti er eins høg og menningin hjá teimum útlendsku kappingarneytunum. Serliga er tað galdandi í Føroyum, har lønirnar eru væl hægri enn fyri tey lond, føroyingar eftirhondini kappast við.

Flakavinnan hevur framleitt fløk til útflutnings. Fyrimunirnir hava verið, at rávøran hevur verið beint uttan fyri dyrnar. Hetta er ikki ein fyrimunur í dag, tí ikki er so torført og kostnaðarmikið at flyta rávøru um landamørk. Lágglønarlond hava góð evnir til at eftirlíkna mannagongdunum á flakavirkjunum í Føroyum og kunnu gera tær bíligari.

Lágglønarlondini hava kanska lætt við at eftirlíkna vanliga framleiðslu, men hava ikki førleikan í sama mun at skapa nýggjar vørur, finna nýggjar marknaðir og menna verandi vørur. Hildið verður fast við kappingarføri hjá fyrirkuni við at gerast betri til framleiðslufyrirreikandi uppgávur so sum planlegging, gransking, menning, snið, samanvið uppfylgjandi uppgávum so sum góðskutrygd, skjalpróvførslu, sølu og marknaðarførslu.

Nýggi setningurin hjá flakavinnuni verður sostatt nýskapan, vøru- og konseptmenning. Dentur skal leggjast á gransking, menning, sniðgeving, góðskustýring, sølu og og marknaðarførslu. Branding og storytelling og brúkaradrivin nýskapan og annars alt sum ger vøruna øðrvísi hevur týdning í alheimsgerðini.

Nýggja uppgávan verður at leggja vitan í vøruna og saman við einari góðari søgu at marknaðarføra vøruna sum nakað serstakt. Fysiska vøran hevur tá minni týdning. Á henda hátt kunnu háglønarlond leggja dent á øðrvísi vørur, sum ikki kunnu eftirlíknast í lágglønarlonum.

Samtíðis inniber nýggi setningurin hjá flakavinnuni útveganarstýring (supply chain management), tí allar mannagongdir, sum betri og bíligari kunnu gerast í lágglønarlondum, skulu útveitast. Framleiðsluuppgávur skulu automatiserast, útveitast og effektiviserast. Flakavinnan skal sostatt hava førleika til at útveita

---

framleiðsluna. Lykilin er at hava liðiligar fyritøkur, har partar av virðisketuni vera býttir út til onnur.

Tað skal undirstrikt, at útveiting ikki er ein trupulleiki fyri vinnulívið – men ein trupulleiki fyri arbeiðsmarknaðin. Samstundis við, at framleiðslan verður útveitt, og fyrirøkur aftur byrja at geva yvirskot, gera tær arbeiðsmegina arbeiðsleysa. Útveiting hongur sostatt saman við, hvussu mong onnur arbeiðspláss kunnu verða skapt.

Alheimsgerðin setir krøv til føroysku arbeiðsmegina. Hon viðførir, at lønartungir arbeiðshættir vera útfluttir og tey sum eru lættast at kappast við eru tey ófaglærdu, sum vilja síggja síni arbeiðspláss fækka.

Alheimsgerðin krevur tí eina liðiliga arbeiðsmegi, sum skjótt kann umstilla seg til nýggj viðurskiftir. Hinvegin um hon ikki er liðilig, er arbeiðsloysisvágin stórir.

Grunnleggjandi loysnin til eina liðiliga arbeiðsmegi – ein flytføra arbeiðsmegi – er útbúgvingar. Útbúgving gevur arbeiðsmegini størri møguleika at flyta seg tvørtur um vinnur og gevur henni betri førleika at leita sær eftir nýggjum arbeiði. Útbúgving gevur eisini vanliga atgongd til hægri løn, sum økir um livistøði hjá borgaranum.

Føroyingar kunnu ikki liva av at klippa hvørjum øðrum. Hetta er sostatt spurningurin, sum skal viðgerast og loysast, tí Føroyar kunnu ikki steðga alheimsgerðini.

Ístaðin fyri at alheimsgerðin verður ein kvøkkur fyri ófaglærdu arbeiðsmegina er uppgávan í komandi tíðum at fara í holt við eina skipaða umskúling av arbeiðsmegini.

Uppgávan í framtíðini skal sostatt ikki vera, hvussu nógv lønin kann hækka, men hvat gerast kann fyri at umskúla ófaglærdu arbeiðsmegina, soleiðis at hon kann takast við okkurt, sum gevur størri produktivitet og harvið hægri løn.

Longri tíð leiðslan á fyrirøkunum og arbeiðsmegin bíðja við at tillaga seg alheimsgerðini, størri verður tillagingarkravið og størri verður arbeiðsloysið.

---

## 9. Keldulisti

Búskaparráðið. Effektiva lønarkappingarføri 1998

Danmarks Nationalbank. Kvartalsoversigt 1. kvartal 2005. Løn, konkurrence og betalingsbalance.

Dansk Industri. Lønarhagtøl fyri Danmark og Euroland.

Dansk Industri. Værdiskabelse i fremtidens virksomhed

Føroya Arbeiðsgevarafelag, Smærugøta 9A, FO-100 Tórshavn. Lønarhagtøl

Havnar Arbeiðsmannafelag. Kanning av lønargongd og livikorum í Føroyum.

Johansen, Malan: Lønarkappingarføri. Serritgerð í MSc Management.

OECD Economic Outlook 76 Database. [www.oecd.org](http://www.oecd.org)

Ráfiskekeyparafelag, Smærugøta 9A, FO-100 Tórshavn. Kostnaðarmeting v.m.

Rasmussen og Weihe. Flakavirkir 1999 – 2003. Úrdráttir úr roknskapargreining

SNG-Faroes, Carl á Lag. Lønir og framleiðslukostnaður í Kina

Svenskt Näringsliv. Svenska Arbetsgivarforeningen. Lønarhagtøl